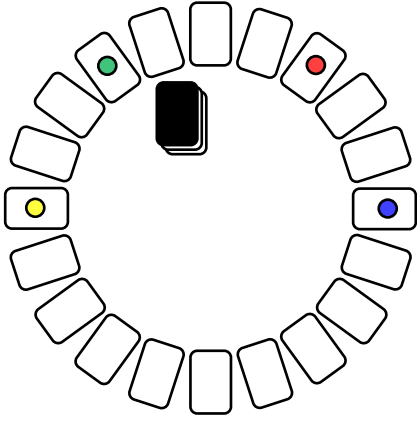


# スイーツバイキングの補足説明

プレイ風景について

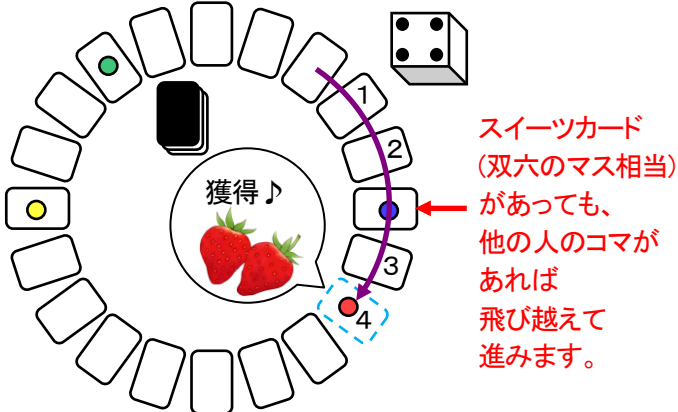
イメージしやすいように補足説明をいたします♪

## ①ゲーム準備時



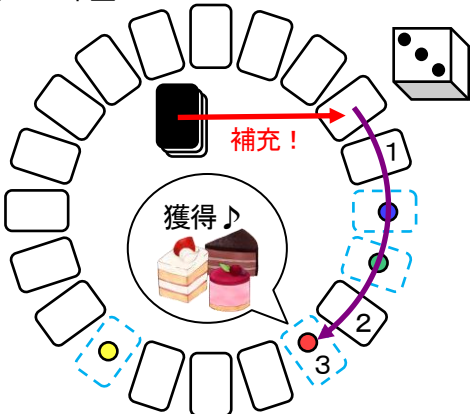
ゲーム準備時は、スイーツバイキングの開始時間になっておらず、着席しただけの状態です。このため、コマ(プレイヤーの分身)があっても、まだスイーツカードは獲得される事はありません。

## ②ゲーム初期(最初の移動)



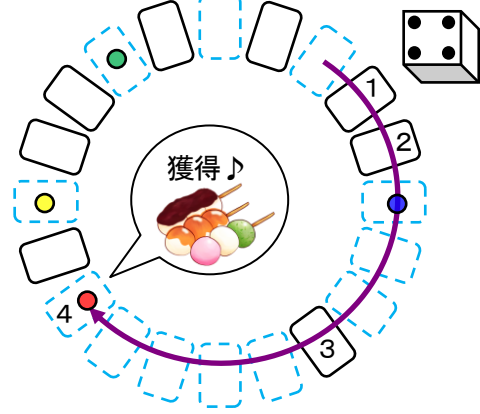
移動して移動先のスイーツカードを獲得します♪  
移動元にはスイーツカードがあるので、山札から補充はされません。

## ③ゲーム中盤



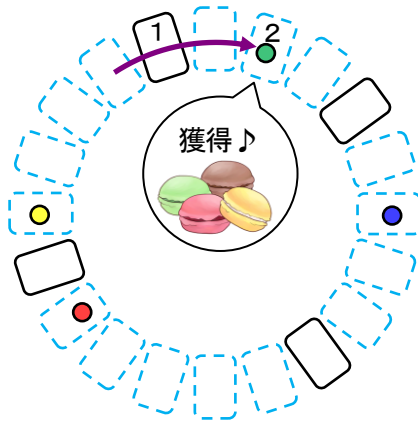
コマのある場所は、スイーツカードが獲得されており、スイーツカードはありません。  
移動後は、移動元の場所に山札からスイーツカードが補充されます♪

## ④ゲーム終盤



ゲーム終盤となり山札が無くなると、移動元にスイーツカードが補充されなくなるので、どんどんスイーツカードが無くなっていきます。スイーツカード(双六のマス相当)が無い部分は、飛び越えて進みます♪

## ⑤ゲームの終了



中央のスイーツカードが4枚(終い:しまい)になったら、制限時間となり、その後、最後の手番1回を全員で1周行ったらゲーム終了となります  
(上の図だと、緑コマの人の移動終了によりスイーツカードが4枚となり、その後、緑コマの人は、もう1回手番を行えます♪)



最もお得にバイキングを楽しめるのは誰でしょう♪